





ELEZIONI COMUNALI - 26 MAGGIO 2019

	SEZ. N. 1	%	SEZ. N. 2	%	SEZ. N. 3	%	SEZ. N. 4	%	SEZ. N. 5	%	SEZ. N. 6	%	SEZ. N. 7	%	SEZ. N. 8	%	SEZ. N. 9	%	SEZ. N. 10	%	SEZ. N. 11	%	TOT.	%
<b>PICCIONI SINDACO</b> Sindaco: Fabrizio PICCIONI 	222	36,27	221	35,59	197	33,97	163	28,30	228	38,91	332	39,06	297	40,52	251	34,43	262	38,19	420	55,19	290	45,45	2.883	39,11
<b>MOVIMENTO 5 STELLE</b> Sindaco: Daniela RUGGERI 	54	8,82	46	7,41	41	7,07	42	7,29	45	7,68	54	6,35	67	9,14	67	9,19	46	6,71	49	6,44	63	9,87	574	7,79
<b>LEGA MISANO ADRIATICO</b> Sindaco: Veronica PONTIS 	78	12,75	120	19,32	129	22,24	118	20,49	101	17,24	201	23,65	169	23,06	155	21,26	103	15,01	127	16,69	124	19,44	1.425	19,33
<b>W MISANO VIVA</b> Sindaco: Claudio CECCHETTO 	258	42,16	234	37,68	213	36,72	253	43,92	212	36,18	263	30,94	200	27,29	256	35,12	275	40,09	165	21,68	161	25,24	2.490	33,78
<b>TOTALE VOTI LISTE</b>	612	97,14	621	97,64	580	97,48	576	98,80	586	96,70	850	98,27	733	98,13	729	98,91	686	98,00	761	98,07	638	97,70	7.372	97,93
<b>SCHEDE BIANCHE</b>	7	1,11	6	0,94	5	0,84	3	0,51	10	1,65	7	0,81	7	0,94	2	0,27	10	1,43	9	1,16	6	0,92	72	0,96
<b>VOTI NULLI</b>	11	1,75	9	1,42	10	1,68	4	0,69	10	1,65	7	0,81	7	0,94	6	0,81	4	0,57	4	0,52	9	1,38	81	1,08
<b>VOTI CONT E NON ASSEGN.</b>	-	-	-	-	-	-	-	-	-	-	1	0,12	-	-	-	-	-	-	2	0,26	-	-	3	0,04
<b>VOTANTI</b>	630	54,12	636	67,30	595	69,59	583	67,63	606	70,96	865	71,96	747	71,08	737	69,99	700	75,51	776	73,35	653	73,87	7.528	69,35
votanti maschi	309	26,55	306	32,38	306	35,79	294	34,11	300	35,13	442	36,77	374	35,59	372	35,33	343	37,00	401	37,90	334	37,78	3.781	34,83
votanti femmine	321	27,58	330	34,92	289	33,80	289	33,53	306	35,83	423	35,19	373	35,49	365	34,66	357	38,51	375	35,44	319	36,09	3.747	34,52
<b>ELETTORI</b>	1.164	=	945	=	855	=	862	=	854	=	1.202	=	1.051	=	1.053	=	927	=	1.058	=	884	=	10.855	=
elettori maschi	556	=	452	=	436	=	434	=	422	=	603	=	519	=	517	=	449	=	541	=	445	=	5.374	=
elettori femmine	608	=	493	=	419	=	428	=	432	=	599	=	532	=	536	=	478	=	517	=	439	=	5.481	=

LISTA N. 1

**PICCIONI SINDACO**  
**Sindaco: Fabrizio PICCIONI**

**VOTI**      **%**  
**2.883**      **39,11**

CANDIDATI Consiglio Comunale	Sez. 1	Sez. 2	Sez. 3	Sez. 4	Sez. 5	Sez. 6	Sez. 7	Sez. 8	Sez. 9	Sez. 10	Sez. 11	TOTALE	% voti della lista	Graduatoria
VALENTINI FILIPPO	31	30	43	28	60	46	12	18	13	29	13	<b>323</b>	11,20%	<b>1</b>
DOMINICI MARCO	0	3	4	4	5	7	9	5	11	136	27	<b>211</b>	7,32%	<b>2</b>
MALPASSI MARIA ELENA	6	7	11	20	12	7	11	23	11	26	76	<b>210</b>	7,28%	<b>3</b>
FERRI GIUSEPPINA	5	8	14	11	12	33	46	37	5	11	12	<b>194</b>	6,73%	<b>4</b>
BELPASSI ALEX	5	5	6	7	12	8	18	9	107	6	6	<b>189</b>	6,56%	<b>5</b>
TONINI MANUELA	58	25	15	12	11	13	19	3	13	11	2	<b>182</b>	6,31%	<b>6</b>
BAROGI EMANUELE	9	30	21	11	3	54	13	11	11	6	8	<b>177</b>	6,14%	<b>7</b>
BERARDI RAFFAELLA	0	2	4	0	0	6	12	2	3	134	14	<b>177</b>	6,14%	<b>8</b>
SIGNORINI LUCA	3	9	10	7	7	5	7	10	7	24	79	<b>168</b>	5,83%	<b>9</b>
LAZZARI LAURA	9	8	10	10	19	39	7	11	2	2	2	<b>119</b>	4,13%	<b>10</b>
DAMIANI PAOLA	1	9	4	10	38	30	11	2	8	2	2	<b>117</b>	4,06%	<b>11</b>
ANGELINI ROBERTO	1	1	2	8	5	12	39	40	0	2	2	<b>112</b>	3,88%	<b>12</b>
SCHIVARDI NICOLA	41	7	10	6	13	19	6	4	1	0	1	<b>108</b>	3,75%	<b>13</b>
GIANOTTI PAOLA	6	13	4	3	0	5	0	3	48	0	3	<b>85</b>	2,95%	<b>14</b>
SANCHI SAMMY	2	0	0	2	5	9	37	18	3	2	3	<b>81</b>	2,81%	<b>15</b>
GHINELLI PAOLO	3	10	5	8	5	11	2	0	4	10	18	<b>76</b>	2,64%	<b>16</b>
<b>Senza preferenza</b>	<b>42</b>	<b>54</b>	<b>34</b>	<b>16</b>	<b>21</b>	<b>28</b>	<b>48</b>	<b>55</b>	<b>15</b>	<b>19</b>	<b>22</b>	<b>354</b>	<b>12,28%</b>	
<b>Totali</b>	<b>222</b>	<b>221</b>	<b>197</b>	<b>163</b>	<b>228</b>	<b>332</b>	<b>297</b>	<b>251</b>	<b>262</b>	<b>420</b>	<b>290</b>	<b>2.883</b>	<b>100,00%</b>	

LISTA N. 2

**MOVIMENTO 5 STELLE**  
**Sindaco: Daniela RUGGERI**

**VOTI**      **%**  
**574**      **7,79**

CANDIDATI Consiglio Comunale	Sez. 1	Sez. 2	Sez. 3	Sez. 4	Sez. 5	Sez. 6	Sez. 7	Sez. 8	Sez. 9	Sez. 10	Sez. 11	TOTALE	% voti della lista	Graduatoria
D'INNOCENZIO CARMELA	1	3	0	0	1	3	4	1	1	3	0	17	2,96%	1
CONTI LOREDANA	1	0	1	1	0	1	0	0	0	1	10	15	2,61%	2
SIGNORETTI GIACOMO	1	0	1	0	1	2	3	1	2	0	1	12	2,09%	3
RIVIECCIO TOMMASO	1	0	5	0	2	1	0	0	1	0	2	12	2,09%	4
ROSSETTI ORIO	0	0	0	3	2	1	0	0	0	0	3	9	1,57%	5
MORRITTI DANIELE	0	1	0	0	4	0	0	0	0	1	2	8	1,39%	6
LIVI ILARIA	0	2	0	1	1	0	0	0	2	0	2	8	1,39%	7
UGOLINI SILVESTRO	1	1	0	1	1	0	0	0	0	0	1	5	0,87%	8
SARTI STEFANO	0	4	0	0	0	0	0	0	0	0	1	5	0,87%	9
GIORGINI GIOVANNA	0	0	0	0	0	0	0	0	0	0	2	2	0,35%	10
MUCCIOLI FABRIZIO	0	0	0	0	1	1	0	0	0	0	0	2	0,35%	11
PANGRAZI OSCAR	0	0	0	0	0	0	0	0	1	1	0	2	0,35%	12
BRICI GIORGIO	0	0	0	1	0	0	0	0	0	0	0	1	0,17%	13
PARI EMANUELA	0	0	0	0	0	0	0	1	0	0	0	1	0,17%	14
	0	0	0	0	0	0	0	0	0	0	0	0	0,00%	15
	0	0	0	0	0	0	0	0	0	0	0	0	0,00%	16
<b>Senza preferenza</b>	<b>217</b>	<b>210</b>	<b>190</b>	<b>156</b>	<b>215</b>	<b>323</b>	<b>290</b>	<b>248</b>	<b>255</b>	<b>414</b>	<b>266</b>	<b>2.784</b>	<b>485,02%</b>	
<b>Totali</b>	<b>222</b>	<b>221</b>	<b>197</b>	<b>163</b>	<b>228</b>	<b>332</b>	<b>297</b>	<b>251</b>	<b>262</b>	<b>420</b>	<b>290</b>	<b>2.883</b>	<b>502,26%</b>	

## LISTA N. 3

**LEGA MISANO ADRIATICO**  
**Sindaco: Veronica PONTIS**
**VOTI**  
**1.425**
**%****19,33**

CANDIDATI Consiglio Comunale	Sez. 1	Sez. 2	Sez. 3	Sez. 4	Sez. 5	Sez. 6	Sez. 7	Sez. 8	Sez. 9	Sez. 10	Sez. 11	TOTALE	% voti della lista	Graduatoria
SENSOLI MARCO	1	1	3	2	3	11	29	31	5	3	4	<b>93</b>	6,53%	1
GARAVELLI MARICA	0	1	1	1	2	10	25	40	10	2	0	<b>92</b>	6,46%	2
RIMINUCCI ROMINA	2	8	14	6	4	25	8	7	3	1	5	<b>83</b>	5,82%	3
CECCHINI LARA	2	4	4	5	11	9	7	3	3	9	9	<b>66</b>	4,63%	4
D'AMBRA FABRIZIO	2	8	11	4	4	18	5	3	0	0	1	<b>56</b>	3,93%	5
CARNEVALE MORENA	2	18	4	6	4	2	6	2	3	3	0	<b>50</b>	3,51%	6
MIGANI DIEGO	3	3	17	8	2	5	0	0	5	1	2	<b>46</b>	3,23%	7
MATTIOLI GIULIO	5	1	3	5	7	7	0	1	2	2	2	<b>35</b>	2,46%	8
CORNO GABRIELLA	2	0	8	10	3	1	0	1	5	2	0	<b>32</b>	2,25%	9
GIOVANARDI MATTEO	0	3	0	1	1	1	4	2	1	6	4	<b>23</b>	1,61%	10
BRONZETTI FILIPPO	2	0	1	0	6	3	0	2	1	0	0	<b>15</b>	1,05%	11
BALDINI MATTEO	2	1	0	0	0	4	0	5	1	1	0	<b>14</b>	0,98%	12
TORCOLACCI GIACOMO	0	1	0	0	0	0	3	0	2	2	5	<b>13</b>	0,91%	13
MINIELLO MANUELA	0	0	0	0	1	6	0	0	0	0	2	<b>9</b>	0,63%	14
PIVA JESSICA	2	0	0	0	0	1	3	0	1	0	0	<b>7</b>	0,49%	15
FERRER SANDRO	0	2	0	0	0	0	0	0	0	0	1	<b>3</b>	0,21%	16
<b>Senza preferenza</b>	<b>197</b>	<b>170</b>	<b>131</b>	<b>115</b>	<b>180</b>	<b>229</b>	<b>207</b>	<b>154</b>	<b>220</b>	<b>388</b>	<b>255</b>	<b>2.246</b>	<b>157,61%</b>	
<b>Totali</b>	<b>222</b>	<b>221</b>	<b>197</b>	<b>163</b>	<b>228</b>	<b>332</b>	<b>297</b>	<b>251</b>	<b>262</b>	<b>420</b>	<b>290</b>	<b>2.883</b>	<b>202,32%</b>	

LISTA N. 4

**W MISANO VIVA**  
**Sindaco: Claudio CECCHETTO**

**VOTI**      **%**  
**2.490**    **33,78**

CANDIDATI Consiglio Comunale	Sez. 1	Sez. 2	Sez. 3	Sez. 4	Sez. 5	Sez. 6	Sez. 7	Sez. 8	Sez. 9	Sez. 10	Sez. 11	TOTALE	% voti della lista	Graduatoria
GUAGNELI LUIGI	16	8	16	14	24	29	21	39	148	12	29	<b>356</b>	14,30%	1
SAVORETTI SARA	6	1	8	9	12	6	4	15	19	28	4	<b>112</b>	4,50%	2
MANCINI MARIA PAOLA	3	2	2	6	0	7	5	19	22	3	37	<b>106</b>	4,26%	3
RAMBELLI LAURA	30	11	9	5	7	9	4	11	10	4	2	<b>102</b>	4,10%	4
PENSALFINI DIEGO	11	17	12	20	9	10	5	7	0	2	1	<b>94</b>	3,78%	5
MIGANI SIMONE	15	17	9	15	7	6	7	8	4	0	2	<b>90</b>	3,61%	6
CASALBONI JESSICA	15	12	14	20	4	9	2	8	1	0	1	<b>86</b>	3,45%	7
BONETTI IVANO	7	9	3	9	5	14	12	4	2	1	2	<b>68</b>	2,73%	8
CASADEI PAOLO	1	3	0	4	5	25	4	12	5	2	2	<b>63</b>	2,53%	9
MIGNANI MASSIMO	11	10	16	3	10	2	1	0	2	1	2	<b>58</b>	2,33%	10
NOBILI HENRICH	4	4	0	1	1	3	2	11	4	21	4	<b>55</b>	2,21%	11
MAGGIOTTI MARICA	5	8	0	3	5	10	2	7	12	2	1	<b>55</b>	2,21%	12
VALENTINI MAURO	9	3	7	6	1	4	3	3	0	0	2	<b>38</b>	1,53%	13
MAGI GIORGIO	17	3	3	3	1	7	1	0	0	1	0	<b>36</b>	1,45%	14
ANGELINI MASSIMO	1	2	0	1	3	2	3	4	2	2	3	<b>23</b>	0,92%	15
ARMANNI FRANCESCA	3	2	1	0	6	2	2	0	2	0	0	<b>18</b>	0,72%	16
<b>Senza preferenza</b>	<b>68</b>	<b>109</b>	<b>97</b>	<b>44</b>	<b>128</b>	<b>187</b>	<b>219</b>	<b>103</b>	<b>29</b>	<b>341</b>	<b>198</b>	<b>1.523</b>	<b>61,16%</b>	
<b>Totali</b>	<b>222</b>	<b>221</b>	<b>197</b>	<b>163</b>	<b>228</b>	<b>332</b>	<b>297</b>	<b>251</b>	<b>262</b>	<b>420</b>	<b>290</b>	<b>2.883</b>	<b>115,78%</b>	