

















		1	%	2	%	3	%	4	%	5	%	6	%	7	%	8	%	9	%	Totale	%
<b>Comune di Misano Adriatico</b> <b>Elezioni regionali</b> <b>16 aprile 2000</b> <b>Quota proporzionale</b> <b>su liste provinciale</b>	Iscritti Maschi	461	x	469	x	491	x	480	x	444	x	460	x	409	x	410	x	402	x	4026	x
	Iscritte Femmine	519	x	477	x	504	x	509	x	461	x	490	x	424	x	424	x	399	x	4207	x
	Totale aventi diritto	980	x	946	x	995	x	989	x	905	x	950	x	833	x	834	x	801	x	8233	x
	Votanti Maschi	372	80,7	371	79,1	385	78,4	389	81	384	86,5	379	82,4	326	79,7	340	82,9	323	80,3	3269	81,2
	Votanti Femmine	401	77,3	352	73,8	399	79,2	415	81,5	376	81,6	391	157	316	74,5	326	76,9	310	77,7	3286	78,1
	Totale votanti	773	78,9	723	76,4	784	78,8	804	81,3	760	84	770	81,1	642	77,1	666	79,9	633	79	6555	79,6
	Voti validi (solo liste prov.)	689	89,1	656	90,7	677	86,4	693	86,2	713	93,8	693	90	584	91	607	91,1	576	91	5888	89,8
	Schede e voti nulli	33	4,27	27	3,73	40	5,1	58	7,21	15	1,97	34	4,42	28	4,36	30	4,5	25	3,95	290	4,42
	Contestati non assegnati	0	0	0	0	0	0	0	0	0	0	0	0	0	0	0	0	0	0	0	0
	Schede bianche	19	2,46	8	1,11	17	2,17	16	1,99	7	0,92	17	2,21	14	2,18	8	1,2	6	0,95	112	1,71
	Voti per solo presidente	32	4,64	32	4,88	50	7,39	37	5,34	25	3,51	26	3,75	16	2,74	21	3,46	26	4,51	265	4,5
<b>Partito Socialista</b> 	Sebastiani Raniero	2	x	1	x	2	x	3	x	1	x	1	x	0	x	0	x	1	x	11	x
	Serroni Piero	0	x	0	x	0	x	0	x	0	x	0	x	0	x	0	x	0	x	0	x
	Miletti Massimiliano	0	x	0	x	0	x	0	x	0	x	0	x	0	x	0	x	0	x	0	x
	Voti totali alla lista	6	0,871	4	0,61	5	0,739	17	2,453	4	0,561	3	0,433	2	0,342	9	1,483	3	0,521	53	0,9
<b>Alleanza Nazionale</b> 	Cingolani Liliana	1	x	1	x	1	x	3	x	1	x	0	x	1	x	0	x	1	x	9	x
	Renzi Gioenzo	10	x	16	x	23	x	19	x	17	x	15	x	6	x	8	x	9	x	123	x
	Zilli Oronzo	2	x	3	x	2	x	1	x	3	x	2	x	4	x	2	x	3	x	22	x
	Voti totali alla lista	72	10,45	93	14,18	92	13,59	91	13,13	58	8,135	74	10,68	58	9,932	64	10,54	81	14,06	683	11,6
<b>Democratici di sinistra</b> 	Gnassi Andrea	54	x	25	x	43	x	59	x	114	x	34	x	40	x	42	x	35	x	446	x
	Prioli Maria Vittoria	8	x	6	x	18	x	10	x	4	x	23	x	11	x	7	x	12	x	99	x
	Ermeti Clara	1	x	3	x	1	x	2	x	0	x	0	x	0	x	1	x	1	x	9	x
	Voti totali alla lista	286	41,51	218	33,23	214	31,61	271	39,11	382	53,58	300	43,29	286	49	185	30,48	206	35,76	2348	39,88
<b>CCD Cristiano Democratici</b> 	Giovanardi Carlo A.	0	x	0	x	1	x	0	x	0	x	0	x	0	x	0	x	0	x	1	x
	Ramberti Giovanni	0	x	0	x	0	x	0	x	0	x	0	x	0	x	1	x	0	x	1	x
	Gunnella Sergio	0	x	0	x	0	x	0	x	0	x	0	x	0	x	0	x	1	x	1	x
	Voti totali alla lista	2	0,29	2	0,305	6	0,886	4	0,577	1	0,14	4	0,577	1	0,171	10	1,647	6	1,042	36	0,611
<b>SDI Socialisti Democratici It.</b> 	Giorgetti Pietro	0	x	0	x	0	x	1	x	0	x	0	x	0	x	1	x	0	x	2	x
	Maggioli Mario	1	x	0	x	0	x	0	x	0	x	0	x	1	x	1	x	0	x	3	x
	Marches Claudio	0	x	0	x	0	x	0	x	0	x	0	x	0	x	0	x	0	x	0	x
	Voti totali alla lista	11	1,597	7	1,067	9	1,329	11	1,587	4	0,561	3	0,433	3	0,514	9	1,483	4	0,694	61	1,036
<b>Lista Bonino</b> 	Giordano Sergio	2	x	0	x	0	x	0	x	0	x	0	x	0	x	1	x	0	x	3	x
	Mariotti Simone	0	x	0	x	0	x	0	x	0	x	0	x	0	x	0	x	0	x	0	x
	Randi Luca	0	x	0	x	0	x	0	x	0	x	0	x	0	x	0	x	0	x	0	x
	Voti totali alla lista	34	4,935	15	2,287	16	2,363	23	3,319	20	2,805	18	2,597	10	1,712	8	1,318	10	1,736	154	2,615
<b>Lega Nord</b> 	Garattoni Mario	0	x	1	x	0	x	2	x	0	x	0	x	0	x	0	x	0	x	3	x
	Canestri Filippo	0	x	0	x	0	x	1	x	0	x	1	x	0	x	0	x	0	x	2	x
	Diotalevi Giancarlo	0	x	1	x	0	x	1	x	2	x	0	x	0	x	0	x	1	x	5	x
	Voti totali alla lista	23	3,338	20	3,049	9	1,329	18	2,597	20	2,805	21	3,03	18	3,082	14	2,306	14	2,431	157	2,666

		1	%	2	%	3	%	4	%	5	%	6	%	7	%	8	%	9	%	Totale	%	
Verdi		Zavoli Elisabetta	1	x	0	x	0	x	0	x	0	x	0	x	1	x	0	x	0	x	2	x
		Garattoni Luigino	0	x	0	x	0	x	0	x	0	x	0	x	0	x	0	x	0	x	0	x
		Luketo Ndombele	0	x	0	x	0	x	1	x	0	x	0	x	0	x	0	x	0	x	1	x
		Voti totali alla lista	17	2,467	11	1,677	16	2,363	20	2,886	15	2,104	11	1,587	14	2,397	13	2,142	17	2,951	134	2,276
Forza Italia		Lombardi Marco	7	x	27	x	17	x	8	x	7	x	13	x	8	x	26	x	15	x	128	x
		Carelli Maria Luisa	0	x	0	x	0	x	0	x	0	x	0	x	0	x	0	x	0	x	0	x
		Fiori Marco	1	x	1	x	1	x	0	x	2	x	0	x	0	x	2	x	0	x	7	x
		Voti totali alla lista	132	19,16	186	28,35	181	26,74	143	20,63	113	15,85	147	21,21	94	16,1	139	22,9	109	18,92	1244	21,13
INSIEME -PPI-Dini-UPR		Bonadonna Luigi	0	x	0	x	0	x	3	x	1	x	0	x	0	x	0	x	0	x	4	x
		Maresi Moreno	0	x	0	x	0	x	2	x	0	x	0	x	0	x	0	x	4	x	6	x
		Verdinelli Elio	6	x	6	x	1	x	1	x	4	x	0	x	0	x	4	x	5	x	27	x
		Voti totali alla lista	19	2,758	11	1,677	10	1,477	17	2,453	9	1,262	4	0,577	10	1,712	11	1,812	43	7,465	134	2,276
Cristiani Democratici - PPE		Bernardi Angelo	0	x	0	x	0	x	2	x	0	x	0	x	0	x	0	x	0	x	2	x
		Gasparini Davide	0	x	0	x	1	x	0	x	0	x	0	x	0	x	1	x	0	x	2	x
		Marzaloni Pietro	0	x	0	x	0	x	0	x	0	x	0	x	0	x	0	x	0	x	0	x
		Voti totali alla lista	5	0,726	5	0,762	12	1,773	8	1,154	8	1,122	5	0,722	15	2,568	8	1,318	16	2,778	82	1,393
Rifondazione Comunista		Gambutì Pier Paolo	0	x	0	x	0	x	1	x	1	x	1	x	0	x	0	x	0	x	3	x
		Pala Pasqualina	4	x	17	x	16	x	8	x	3	x	26	x	4	x	19	x	4	x	101	x
		Mangianti Cesare	0	x	0	x	0	x	0	x	0	x	0	x	0	x	0	x	0	x	0	x
		Voti totali alla lista	43	6,241	48	7,317	57	8,419	41	5,916	46	6,452	78	11,26	47	8,048	73	12	35	6,076	468	7,948
Partito Repubblicano It.		Sammarini Pierluigi	0	x	3	x	0	x	0	x	0	x	0	x	0	x	0	x	0	x	3	x
		Ferrini Antonio	0	x	0	x	0	x	0	x	0	x	0	x	0	x	0	x	0	x	0	x
		Galli Leo	0	x	0	x	0	x	0	x	0	x	0	x	0	x	1	x	0	x	1	x
		Voti totali alla lista	1	0,145	4	0,61	2	0,295	0	0	3	0,421	0	0	3	0,514	2	0,329	0	0	15	0,255
Governare l'E.R.		Orsoni Pierre	0	x	1	x	1	x	0	x	0	x	0	x	1	x	0	x	0	x	3	x
		Loglisci Giuseppe	0	x	0	x	0	x	0	x	0	x	0	x	0	x	0	x	0	x	0	x
		Stambazzi Giancarlo	0	x	0	x	0	x	0	x	1	x	0	x	0	x	0	x	0	x	1	x
		Voti totali alla lista	1	0,145	4	0,61	6	0,886	2	0,289	5	0,701	2	0,289	4	0,685	2	0,329	2	0,347	28	0,476
I Democratici		Giannini Anna Maria	0	x	0	x	0	x	3	x	0	x	0	x	0	x	3	x	0	x	6	x
		Bracconi Giannetto	2	x	0	x	1	x	0	x	0	x	0	x	0	x	0	x	0	x	3	x
		Zavatta Fabio	3	x	1	x	0	x	0	x	1	x	0	x	0	x	1	x	1	x	7	x
		Voti totali alla lista	23	3,338	20	3,049	22	3,25	12	1,732	12	1,683	9	1,299	11	1,884	18	2,965	17	2,951	144	2,446
Comunisti Italiani		Fabbri Ario	2	x	1	x	3	x	0	x	0	x	0	x	0	x	4	x	2	x	12	x
		Lucchini Gilberto	0	x	0	x	0	x	0	x	0	x	0	x	0	x	0	x	0	x	0	x
			x		x		x		x		x		x		x		x		x		x	
		Voti totali alla lista	14	2,032	8	1,22	20	2,954	15	2,165	13	1,823	14	2,02	8	1,37	42	6,919	13	2,257	147	2,497

<b>Comune di Misano Adriatico</b> <b>Elezioni regionali 16 aprile 2000</b>  <b>Presidente della regione e liste regionali</b>  <div> <b>Calcolo percentuali:</b>  I votanti su aventi diritto.  Voti validi, nulli, bianchi e contestati su votanti.  Voti alle liste su voti validi. </div>			<b>1</b>	<b>%</b>	<b>2</b>	<b>%</b>	<b>3</b>	<b>%</b>	<b>4</b>	<b>%</b>	<b>5</b>	<b>%</b>	<b>6</b>	<b>%</b>	<b>7</b>	<b>%</b>	<b>8</b>	<b>%</b>	<b>9</b>	<b>%</b>	<b>Totale</b>	<b>%</b>
		Iscritti Maschi	461	x	469	x	491	x	480	x	444	x	460	x	409	x	410	x	402	x	4026	x
		Iscritte Femmine	519	x	477	x	504	x	509	x	461	x	490	x	424	x	424	x	399	x	4207	x
		Totale aventi diritto	980	x	946	x	995	x	989	x	905	x	950	x	833	x	834	x	801	x	8233	x
		Votanti Maschi	372	80,69	371	79,1	385	78,41	389	81,04	384	86,49	379	82,39	326	79,71	340	82,93	321	79,85	3267	81,15
		Votanti Femmine	401	77,26	352	73,79	399	79,17	415	81,53	376	81,56	391	79,8	316	74,53	326	76,89	310	77,69	3286	78,11
		Totale votanti	773	78,88	723	76,43	784	78,79	804	81,29	760	83,98	770	81,05	642	77,07	666	79,86	633	79,03	6555	79,62
		Voti validi	721	93,27	688	95,16	727	92,73	730	90,8	738	97,11	719	93,38	600	93,46	628	94,29	602	95,1	6153	93,87
		Schede e voti nulli	33	4,269	27	3,734	40	5,102	58	7,214	15	1,974	34	4,416	28	4,361	30	4,505	25	3,949	290	4,424
		Contestati non assegnati	0	0	0	0	0	0	0	0	0	0	0	0	0	0	0	0	0	0	0	0
		Schede bianche	19	2,458	8	1,107	17	2,168	16	1,99	7	0,921	17	2,208	14	2,181	8	1,201	6	0,948	112	1,709
		Voti al solo presidente	32	4,438	5	0,727	50	6,878	37	5,068	25	3,388	26	3,616	15	2,5	31	4,936	26	4,319	247	4,014
<b>Emma Bonino</b> Stanzani Ghedini Sergio Augusto																						
		Voti al solo presidente	4	x	0	x	1	x	1	x	0	x	3	x	3	x	0	x	3	x	15	x
		<b>Voti totali alla lista</b>	<b>35</b>	<b>4,854</b>	<b>17</b>	<b>2,471</b>	<b>16</b>	<b>2,201</b>	<b>23</b>	<b>3,151</b>	<b>20</b>	<b>2,71</b>	<b>20</b>	<b>2,782</b>	<b>14</b>	<b>2,333</b>	<b>8</b>	<b>1,274</b>	<b>14</b>	<b>2,326</b>	<b>167</b>	<b>2,714</b>
<b>Centro Sinistra Per l'Emilia Romagna</b> Vasco Errani																						
		Voti al solo presidente	16	x	3	x	22	x	17	x	17	x	18	x	11	x	16	x	11	x	131	x
		<b>Voti totali alla lista</b>	<b>430</b>	<b>59,64</b>	<b>338</b>	<b>49,13</b>	<b>366</b>	<b>50,34</b>	<b>394</b>	<b>53,97</b>	<b>493</b>	<b>66,8</b>	<b>433</b>	<b>60,22</b>	<b>393</b>	<b>65,5</b>	<b>362</b>	<b>57,64</b>	<b>338</b>	<b>56,15</b>	<b>3547</b>	<b>57,65</b>
<b>Per l'Emilia Romagna</b> Gabriele Canè																						
		Voti al solo presidente	8	x	2	x	27	x	18	x	7	x	4	x	1	x	13	x	8	x	88	x
		<b>Voti totali alla lista</b>	<b>252</b>	<b>34,95</b>	<b>328</b>	<b>47,67</b>	<b>344</b>	<b>47,32</b>	<b>311</b>	<b>42,6</b>	<b>223</b>	<b>30,22</b>	<b>262</b>	<b>36,44</b>	<b>192</b>	<b>32</b>	<b>256</b>	<b>40,76</b>	<b>246</b>	<b>40,86</b>	<b>2414</b>	<b>39,23</b>
<b>Azione popolare</b> Carlo Rasmi																						
		Voti al solo presidente	4	x	0	x	0	x	1	x	1	x	1	x	0	x	2	x	4	x	13	x
		<b>Voti totali alla lista</b>	<b>4</b>	<b>0,555</b>	<b>5</b>	<b>0,727</b>	<b>1</b>	<b>0,138</b>	<b>2</b>	<b>0,274</b>	<b>2</b>	<b>0,271</b>	<b>4</b>	<b>0,556</b>	<b>1</b>	<b>0,167</b>	<b>2</b>	<b>0,318</b>	<b>4</b>	<b>0,664</b>	<b>25</b>	<b>0,406</b>