

ELEZIONI REGIONALI - 26 GENNAIO 2020

V O T A N T I

VOTANTI	SEZ. N. 1	%	SEZ. N. 2	%	SEZ. N. 3	%	SEZ. N. 4	%	SEZ. N. 5	%	SEZ. N. 6	%	SEZ. N. 7	%	SEZ. N. 8	%	SEZ. N. 9	%	SEZ. N. 10	%	SEZ. N. 11	%	TOT.	%
DOMENICA - ORE 12:00	177	15,05	182	19,24	176	20,30	141	15,91	169	19,84	200	15,99	194	18,41	170	16,07	189	20,41	236	22,35	179	20,23	2.013	18,37
DOMENICA - ORE 19:00	491	41,75	496	52,43	459	52,94	481	54,29	463	54,34	702	56,12	586	55,60	579	54,73	533	57,56	607	57,48	525	59,32	5.922	54,05

DOMENICA - ORE 23:00 DEFINITIVO																								
MASCHI	260	45,77	276	60,93	279	62,84	286	63,70	284	67,30	434	69,00	353	67,11	356	68,20	309	69,13	389	72,44	302	68,79	3.528	64,90
FEMMINE	282	46,38	297	60,24	263	62,17	272	62,24	276	64,19	412	66,24	326	61,74	346	64,55	319	66,60	344	66,28	303	67,94	3.440	62,31
TOTALE VOTANTI	542	46,09	573	60,57	542	62,51	558	62,98	560	65,73	846	67,63	679	64,42	702	66,35	628	67,82	733	69,41	605	68,36	6.968	63,59

















ELETTORI																								
MASCHI	568	=	453	=	444	=	449	=	422	=	629	=	526	=	522	=	447	=	537	=	439	=	5.436	=
FEMMINE	608	=	493	=	423	=	437	=	430	=	622	=	528	=	536	=	479	=	519	=	446	=	5.521	=
TOTALE ELETTORI	1.176	=	946	=	867	=	886	=	852	=	1.251	=	1.054	=	1.058	=	926	=	1.056	=	885	=	10.957	=

ELEZIONI REGIONALI - 26 GENNAIO 2020

PRESIDENTI CANDIDATI









	CANDIDATI PRESIDENTI	SEZ. N. 1	%	SEZ. N. 2	%	SEZ. N. 3	%	SEZ. N. 4	%	SEZ. N. 5	%	SEZ. N. 6	%	SEZ. N. 7	%	SEZ. N. 8	%	SEZ. N. 9	%	SEZ. N. 10	%	SEZ. N. 11	%	TOT.	%
1	COLLOT MARTA	-	-	-	-	1	0,19	1	0,18	1	0,18	2	0,24	-	-	-	-	-	-	-	-	1	0,17	6	0,09
2	BORGONZONI LUCIA	233	43,63	269	48,47	251	47,45	295	53,64	257	47,24	418	50,79	361	53,72	315	45,45	251	41,08	327	45,80	270	45,84	3.247	47,65
3	BENINI SIMONE	27	5,06	27	4,86	10	1,89	27	4,91	33	6,07	35	4,25	40	5,95	39	5,63	22	3,60	22	3,08	33	5,60	315	4,62
4	BERGAMINI LAURA	4	0,75	3	0,54	3	0,57	2	0,36	4	0,74	8	0,97	7	1,04	1	0,14	1	0,16	3	0,42	2	0,34	38	0,56
5	BONACCINI STEFANO	268	50,19	250	45,05	257	48,58	217	39,45	239	43,93	353	42,89	258	38,39	329	47,47	335	54,83	352	49,30	274	46,52	3.132	45,96
6	BATTAGLIA DOMENICO	-	-	6	1,08	5	0,95	6	1,09	7	1,29	6	0,73	5	0,74	8	1,15	2	0,33	9	1,26	8	1,36	62	0,91
7	LEGLI STEFANO	2	0,37	-	-	2	0,38	2	0,36	3	0,55	1	0,12	1	0,15	1	0,14	-	-	1	0,14	1	0,17	14	0,21
TOTALE VOTI PRESIDENTI (b)		534	98,52	555	96,86	529	97,60	550	98,57	544	97,14	823	97,28	672	98,97	693	98,72	611	97,29	714	97,41	589	97,36	6.814	97,79
TOTALE VOTI AL SOLO PRESIDENTE		32	-	32	-	33	-	24	-	32	-	47	-	37	-	39	-	32	-	47	-	31	-	386	-
SCHEDE BIANCHE (c)		2	0,37	3	0,52	2	0,37	1	0,18	4	0,71	6	0,71	3	0,44	3	0,43	7	1,11	3	0,41	5	0,83	39	0,56
VOTI NULLI (d)		6	1,11	14	2,44	11	2,03	7	1,25	12	2,14	17	2,01	4	0,59	6	0,85	10	1,59	16	2,18	11	1,82	114	1,64
VOTI CONT E NON ASSEGN. (e)		-	-	1	-	-	-	-	-	-	-	-	-	-	-	-	-	-	-	-	-	-	-	1	0,01
VOTANTI		542	46,09	573	60,57	542	62,51	558	62,98	560	65,73	846	67,63	679	64,42	702	66,35	628	67,82	733	69,41	605	68,36	6.968	63,59
ELETTORI		1.176	=	946	=	867	=	886	=	852	=	1.251	=	1.054	=	1.058	=	926	=	1.056	=	885	=	10.957	=

ELEZIONI REGIONALI - 26 GENNAIO 2020
LISTE CIRCOSCRIZIONALI - RIMINI

PRESIDENTI	LISTE CIRCOSCRIZIONALI	SEZ. N. 1	%	SEZ. N. 2	%	SEZ. N. 3	%	SEZ. N. 4	%	SEZ. N. 5	%	SEZ. N. 6	%	SEZ. N. 7	%	SEZ. N. 8	%	SEZ. N. 9	%	SEZ. N. 10	%	SEZ. N. 11	%	TOT. Circ.	%	TOT. Presidenti	%
COLLOT MARTA			-		-		-		-		-		-		-		-		-		-		-	-	-	6	0,09
BONGORZONI LUCIA	1 POPOLO DELLA FAMIGLIA 	5	1,00	2	0,38	-	-	-	-	1	0,20	-	-	2	0,31	1	0,15	-	-	5	0,75	1	0,18	17	0,26	3.247	47,65
	2 LEGA - SALVINI 	165	32,87	181	34,61	175	35,28	221	42,02	184	35,94	321	41,37	262	41,26	258	39,45	192	33,16	223	33,43	194	34,77	2.376	36,96		
	3 BORGONZONI PRESIDENTE 	9	1,79	11	2,10	11	2,22	11	2,09	6	1,17	6	0,77	17	2,68	8	1,22	9	1,55	14	2,10	6	1,08	108	1,68		
	4 FORZA ITALIA 	9	1,79	20	3,82	18	3,63	17	3,23	15	2,93	11	1,42	21	3,31	7	1,07	14	2,42	16	2,40	19	3,41	167	2,60		
	5 GORGIA MELONI FRATELLI D'ITALIA 	35	6,97	47	8,99	32	6,45	43	8,17	42	8,20	69	8,89	47	7,40	37	5,66	35	6,04	56	8,40	42	7,53	485	7,55		
	6 GIOVANI PER L'AMBIENTE 	-	-	2	0,38	2	0,40	-	-	3	0,59	5	0,64	1	0,16	1	0,15	1	0,17	2	0,30	2	0,36	19	0,30		
BENINI SIMONE	7 MOVIMENTO 5 STELLE 	39	7,77	35	6,69	20	4,03	32	6,08	33	6,45	46	5,93	43	6,77	40	6,12	27	4,66	36	5,40	42	7,53	393	6,11	315	4,62
BERGAMINI LAURA	8 PARTITO COMUNISTA 	5	1,00	3	0,57	2	0,40	2	0,38	4	0,78	8	1,03	7	1,10	-	-	1	0,17	3	0,45	2	0,36	37	0,58	38	0,56
BONACCINI STEFANO	9 VOLT 	2	0,40	3	0,57	-	-	1	0,19	1	0,20	-	-	1	0,16	2	0,31	1	0,17	2	0,30	-	-	13	0,20	3.132	45,96
	10 PARTITO DEMOCRATICO 	161	32,07	140	26,77	165	33,27	133	25,29	158	30,86	232	29,90	158	24,88	210	32,11	235	40,59	223	33,43	161	28,85	1.976	30,74		
	11 EUROPA VERDE 	16	3,19	10	1,91	8	1,61	10	1,90	15	2,93	16	2,06	12	1,89	29	4,43	3	0,52	9	1,35	16	2,87	144	2,24		
	12 BONACCINI PRESIDENTE 	35	6,97	42	8,03	36	7,26	33	6,27	30	5,86	46	5,93	44	6,93	43	6,57	41	7,08	50	7,50	59	10,57	459	7,14		
	13 +EUROPA 	6	1,20	9	1,72	7	1,41	6	1,14	6	1,17	3	0,39	4	0,63	7	1,07	7	1,21	8	1,20	3	0,54	66	1,03		
	14 EMILIA-ROMAGNA CORAGG. ECOLOG. E PROGR. 	9	1,79	11	2,10	9	1,81	6	1,14	3	0,59	7	0,90	9	1,42	5	0,76	11	1,90	10	1,50	2	0,36	82	1,28		
BATTAGLIA DOMENICO	15 VACCINI VOGLIAMO VERITA' 	4	0,80	6	1,15	9	1,81	9	1,71	8	1,56	6	0,77	6	0,94	6	0,92	2	0,35	9	1,35	8	1,43	73	1,14	62	0,91
LUGLI STEFANO	16 L'ALTRA EMILIA ROMAGNA 	2	0,40	1	0,19	2	0,40	2	0,38	3	0,59	-	-	1	0,16	-	-	-	-	1	0,15	1	0,18	13	0,20	14	0,21
TOTALE VOTI LISTE CIRCOSCRIZIONALI (a)		502	92,62	523	91,27	496	91,51	526	94,27	512	91,43	776	91,73	635	93,52	654	93,16	579	92,20	667	91,00	558	92,23	6.428	92,25	6.814	97,79
TOT. VOTI VALI SOLO PRESIDENTI (b)		32	-	32	-	33	-	24	-	32	-	47	-	37	-	39	-	32	-	47	-	31	-	386	-		
SCHEDE BIANCHE (c)		2	0,37	3	0,52	2	-	1	0,18	4	0,71	6	0,71	3	0,44	3	0,43	7	1,11	3	0,41	5	0,83	39	0,56	39	0,56
VOTI NULLI (d)		6	1,11	14	2,44	11	-	7	1,25	12	2,14	17	2,01	4	0,59	6	0,85	10	1,59	16	2,18	11	1,82	114	1,64	114	1,64
VOTI CONT E NON ASSEGN. (e)		-	-	1	0,17	-	-	-	-	-	-	-	-	-	-	-	-	-	-	-	-	-	-	1	0,01	1	0,01
VOTANTI (a+b+c+d+e)		542	46,09	573	60,57	542	62,51	558	62,98	560	65,73	846	67,63	679	64,42	702	66,35	628	67,82	733	69,41	605	68,36	6.968	63,59	6.968	63,59
ELETTORI		1.176	=	946	=	867	=	886	=	852	=	1.251	=	1.054	=	1.058	=	926	=	1.056	=	885	=	10.957	=	10.957	=

Comune di Misano Adriatico

Ufficio Elettorale

Lista N. 9 VOLT 	Argento Augusto	-	-	-	-	-	-	-	1	-	1	-	2
	Serri Emanuela	-	-	-	-	-	-	-	-	1	2	-	3
	Marino Francesco	-	-	-	-	-	-	-	-	-	1	-	1
		-	-	-	-	-	-	-	-	-	-	-	-
	Totale voti preferenza	0	0	0	0	0	0	0	1	1	4	0	6
Lista N. 10 PARTITO DEMOCRATICO 	Petitti Emma	19	21	20	19	35	53	22	32	70	17	19	327
	Pruccoli Giorgio	2	2	8	8	10	4	11	8	8	23	3	87
	Rossi Nadia	8	7	6	7	14	3	10	16	6	9	11	97
	Belluzzi Alessandro	11	5	7	8	17	17	11	20	24	7	16	143
	Totale voti preferenza	40	35	41	42	76	77	54	76	108	56	49	654
Lista N. 11 EUROPA VERDE 	Beligotti Davide	1	1	3	1	4	2	3	16	2	5	4	42
	Barogi Monica	6	2	1	2	-	1	-	2	-	-	2	16
	Cerquetti Claudio	-	1	-	-	-	-	-	1	-	-	-	2
	Mengozi Cristina	-	-	-	-	-	3	-	2	1	-	-	6
	Totale voti preferenza	7	4	4	3	4	6	3	21	3	5	6	66
Lista N. 12 BONACCINI PRESIDENTE 	Garulli Gianluca	8	3	2	1	2	4	11	2	5	6	1	45
	Pellegrini Adriana	-	-	-	-	-	1	-	-	1	-	-	2
	Gianfreda Kristian	6	7	5	9	6	-	10	5	15	8	32	103
	Varo Iliia detta Lilli	12	6	5	6	5	5	18	13	13	8	19	110
	Totale voti preferenza	26	16	12	16	13	10	39	20	34	22	52	260
Lista N. 13 + EUROPA 	Scassellati Sforzolini Giuseppe	-	-	-	-	-	-	-	-	-	-	-	-
	Antili Paola	-	-	-	-	-	-	-	-	-	-	-	-
	Carnevale Carmela	1	-	2	2	-	-	1	-	1	-	-	7
	Vasini Jacopo	1	-	-	2	-	1	1	-	1	-	-	6
	Totale voti preferenza	2	0	2	4	0	1	2	0	2	0	0	13
Lista N. 14 EMILIA-ROMAGNA CORAG. ECOL. PROG. 	Zamagna Chiara	1	2	2	-	-	-	-	-	-	-	-	5
	Fiori Alfio	1	2	2	1	1	-	-	-	3	-	-	10
	Marani Mara	-	1	-	-	-	-	-	-	3	1	-	5
	Mina Fabio	-	-	-	-	-	-	-	-	-	1	-	1
	Totale voti preferenza	2	5	4	1	1	0	0	0	6	2	0	21
Lista N. 15 VACCINI VOGLIAMO VERTITA' 	Fedrigio Ambra	-	-	-	1	-	-	-	-	-	-	-	1
	Angelini Matteo	1	1	3	6	-	4	2	4	2	3	3	29
	Sinicropi Stefania	-	-	-	-	-	1	-	1	2	1	1	6
	Berardi Giuseppe	-	-	-	-	-	-	-	-	-	-	-	-
	Totale voti preferenza	1	1	3	7	0	5	2	5	4	4	4	36
Lista N. 16 L'ALTRA EMILIA ROMAGNA 	Corbelli Alessandro	-	1	-	-	-	-	-	-	-	-	-	1
	Cugnetto Eliana	-	-	-	2	-	-	-	-	-	-	-	2
	Gozzi Carla	-	-	-	-	-	-	-	-	-	-	-	-
	Gualdi Francesco	-	-	-	2	-	-	-	-	-	-	-	2
	Totale voti preferenza	0	1	0	4	0	0	0	0	0	0	0	5
TOTALE VOTI LISTE CIRCOSCIZIONALI		74	80	83	99	67	136	86	106	50	70	118	969