



















ELEZIONI POLITICHE 24 E 25 FEBBRAIO 2013 - SENATO DELLA REPUBBLICA

		SEZ. N. 1	%	SEZ. N. 2	%	SEZ. N. 3	%	SEZ. N. 4	%	SEZ. N. 5	%	SEZ. N. 6	%	SEZ. N. 7	%	SEZ. N. 8	%	SEZ. N. 9	%	SEZ. N. 10	%	SEZ. N. 11	%	TOT.	%	
FORZA NUOVA	N. 1		1	0,17	1	0,16	-	-	1	0,18	1	0,18	1	0,12	2	0,28	5	0,75	2	0,31	1	0,13	2	0,30	17	0,24
CON MONTI PER L'ITALIA	N. 2		41	7,11	45	7,01	39	7,05	47	8,33	43	7,58	48	5,73	38	5,24	45	6,73	35	5,34	49	6,41	44	6,67	474	6,57
FARE PER FERMARE IL DECLINO	N. 3		1	0,17	5	0,78	7	1,27	5	0,89	9	1,59	4	0,48	1	0,14	3	0,45	1	0,15	8	1,05	7	1,06	51	0,71
PARTITO DEMOCRATICO	N. 4		201	34,84	174	27,10	158	28,57	140	24,82	180	31,75	226	26,97	217	29,93	220	32,88	287	43,82	253	33,12	199	30,15	2.255	31,26
CENTRO DEMOCRATICO	N. 5		1	0,17	1	0,16	2	0,36	-	-	1	0,18	1	0,12	1	0,14	2	0,30	1	0,15	1	0,13	2	0,30	13	0,18
S. E. L. - CON VENDOLA	N. 6		13	2,25	10	1,56	19	3,44	15	2,66	9	1,59	16	1,91	9	1,24	5	0,75	12	1,83	8	1,05	18	2,73	134	1,86
TOTALE Pier Luigi Bersani			215	37,26	185	28,82	179	32,37	155	27,48	190	33,51	243	29,00	227	31,31	227	33,93	300	45,80	262	34,29	219	33,18	2.402	33,30
LA DESTRA	N. 7		4	0,69	6	0,93	2	0,36	4	0,71	2	0,35	11	1,31	4	0,55	2	0,30	2	0,31	4	0,52	3	0,45	44	0,61
LEGA NORD	N. 8		4	0,69	9	1,40	5	0,90	6	1,06	8	1,41	8	0,95	10	1,38	13	1,94	11	1,68	15	1,96	8	1,21	97	1,34
FRATELLI D'ITALIA	N. 9		6	1,04	8	1,25	7	1,27	6	1,06	9	1,59	12	1,43	9	1,24	4	0,60	3	0,46	13	1,70	10	1,52	87	1,21
IL POPOLO DELLA LIBERTA'	N. 10		117	20,28	127	19,78	126	22,78	144	25,53	118	20,81	163	19,45	154	21,24	120	17,94	83	12,67	162	21,20	146	22,12	1.460	20,24
MODERATI ITALIANI IN RIVOLUZ.	N. 11		2	0,35	-	-	-	-	1	0,18	-	-	-	-	1	0,14	4	0,60	-	-	3	0,39	1	0,15	12	0,17
TOTALE Silvio Berlusconi			133	23,05	150	23,36	140	25,32	161	28,55	137	24,16	194	23,15	178	24,55	143	21,38	99	15,11	197	25,79	168	25,45	1.700	23,57
P. REPUBBLICANO ITALIANO	N. 12		1	0,17	1	0,16	-	-	-	-	1	0,18	-	-	1	0,14	2	0,30	-	-	-	-	2	0,30	8	0,11
IO AMO L'ITALIA	N. 13		-	-	6	0,93	1	0,18	1	0,18	1	0,18	3	0,36	-	-	1	0,15	1	0,15	1	0,13	-	-	15	0,21
MOV. 5 STELLE BEPPEGRILLO	N. 14		169	29,29	231	35,98	178	32,19	181	32,09	170	29,98	330	39,38	262	36,14	221	33,03	206	31,45	221	28,93	201	30,45	2.370	32,85
MOV. SOC. FIAMMA TRICOLORE	N. 15		3	0,52	1	0,16	1	0,18	-	-	3	0,53	1	0,12	-	-	1	0,15	1	0,15	2	0,26	-	-	13	0,18
P. COMUNISTA DEI LAVORATORI	N.16		2	0,35	1	0,16	1	0,18	3	0,53	8	1,41	4	0,48	6	0,83	8	1,20	6	0,92	5	0,65	4	0,61	48	0,67
L. AMNISTIA GIUSTIZIA LIBERTA'	N. 17		-	-	1	0,16	2	0,36	2	0,35	1	0,18	3	0,36	1	0,14	4	0,60	1	0,15	1	0,13	3	0,45	19	0,26
RIVOLUZIONE CIVILE	N. 18		11	1,91	15	2,34	5	0,90	8	1,42	3	0,53	7	0,84	9	1,24	9	1,35	3	0,46	17	2,23	10	1,52	97	1,34
TOTALE VOTI LISTE			577	97,30	642	98,47	553	99,10	564	98,26	567	98,61	838	98,13	725	98,37	669	98,24	655	98,35	764	98,33	660	98,21	7.214	98,30
SCHEDE BIANCHE			5	0,84	2	0,31	3	0,54	3	0,52	3	0,52	6	0,70	4	0,54	5	0,73	4	0,60	5	0,64	2	0,30	42	0,57
VOTI NULLI			11	1,85	8	1,23	2	0,36	7	1,22	5	0,87	10	1,17	8	1,09	7	1,03	7	1,05	8	1,03	10	1,49	83	1,13
VOTI CONT E NON ASSEGN.			-	-	-	-	-	-	-	-	-	-	-	-	-	-	-	-	-	-	-	-	-	-	-	-
VOTANTI			593	82,82	652	82,95	558	77,93	574	73,78	575	85,44	854	87,41	737	83,09	681	80,50	666	85,17	777	85,20	672	86,26	7.339	82,91
votanti maschi			274	83,03	317	85,22	285	81,20	295	76,82	294	88,29	429	88,09	367	83,60	337	82,00	326	85,12	391	87,87	339	87,60	3.654	84,54
votanti femmine			319	82,64	335	80,92	273	74,79	279	70,81	281	82,65	425	86,73	370	82,59	344	79,08	340	85,21	386	82,66	333	84,95	3.685	81,35
ELETTORI			716	=	786	=	716	=	778	=	673	=	977	=	887	=	846	=	782	=	912	=	779	=	8.852	=
elettori maschi			330	=	372	=	351	=	384	=	333	=	487	=	439	=	411	=	383	=	445	=	387	=	4.322	=
elettori femmine			386	=	414	=	365	=	394	=	340	=	490	=	448	=	435	=	399	=	467	=	392	=	4.530	=