





Votanti Definitivi Elezioni Comunali

		Sez. 1	Sez. 2	Sez. 3	Sez. 4	Sez. 5	Sez. 6	Sez. 7	Sez. 8	Sez. 9	Sez. 10	Sez. 11	TOT
	Elettori maschi	442	435	375	425	380	475	419	413	396	473	418	4651
	Elettori femmine	502	448	395	441	385	476	449	423	422	479	400	4820
	Totale elettori	944	883	770	866	765	951	868	836	818	952	818	9471
Sab. 06-giu h. 22	Votanti Maschi	73	99	83	83	124	112	63	93	89	100	95	1014
	<i>Percentuale Maschi</i>	<i>16,52</i>	<i>22,40</i>	<i>18,78</i>	<i>18,78</i>	<i>28,05</i>	<i>25,34</i>	<i>14,25</i>	<i>21,04</i>	<i>20,14</i>	<i>22,62</i>	<i>21,49</i>	<i>21,80</i>
	Votanti femmine	88	90	75	75	88	112	66	76	77	87	93	927
	<i>Percentuale Femmine</i>	<i>17,53</i>	<i>17,93</i>	<i>14,94</i>	<i>14,94</i>	<i>17,53</i>	<i>22,31</i>	<i>13,15</i>	<i>15,14</i>	<i>15,34</i>	<i>17,33</i>	<i>18,53</i>	<i>19,23</i>
	Totale Votanti	161	189	158	158	212	224	129	169	166	187	188	1941
	<i>Percentuale votanti (s</i>	<i>17,06</i>	<i>20,02</i>	<i>16,74</i>	<i>16,74</i>	<i>22,46</i>	<i>23,73</i>	<i>13,67</i>	<i>17,90</i>	<i>17,58</i>	<i>19,81</i>	<i>19,92</i>	<i>20,49</i>
Dom. 07-giu h.10	Votanti Maschi	97	132	109	127	96	146	80	133	122	130	124	1296
	<i>Percentuale Maschi</i>	<i>21,95</i>	<i>29,86</i>	<i>24,66</i>	<i>28,73</i>	<i>21,72</i>	<i>33,03</i>	<i>18,10</i>	<i>30,09</i>	<i>27,60</i>	<i>29,41</i>	<i>28,05</i>	<i>27,86</i>
	Votanti femmine	109	125	95	99	86	140	90	118	106	113	119	1200
	<i>Percentuale Femmine</i>	<i>21,71</i>	<i>24,90</i>	<i>18,92</i>	<i>19,72</i>	<i>17,13</i>	<i>27,89</i>	<i>17,93</i>	<i>23,51</i>	<i>21,12</i>	<i>22,51</i>	<i>23,71</i>	<i>24,90</i>
	Totale Votanti	206	257	204	226	182	286	170	251	228	243	243	2496
	<i>Percentuale votanti (s</i>	<i>21,82</i>	<i>27,22</i>	<i>21,61</i>	<i>23,94</i>	<i>19,28</i>	<i>30,30</i>	<i>18,01</i>	<i>26,59</i>	<i>24,15</i>	<i>25,74</i>	<i>25,74</i>	<i>26,35</i>
Dom. 07-giu h.12	Votanti Maschi	132	177	148	165	144	180	116	165	159	174	172	1732
	<i>Percentuale Maschi</i>	<i>29,86</i>	<i>40,05</i>	<i>33,48</i>	<i>37,33</i>	<i>32,58</i>	<i>40,72</i>	<i>26,24</i>	<i>37,33</i>	<i>35,97</i>	<i>39,37</i>	<i>38,91</i>	<i>37,24</i>
	Votanti femmine	147	159	130	136	124	176	119	155	147	152	165	1610
	<i>Percentuale Femmine</i>	<i>29,28</i>	<i>31,67</i>	<i>25,90</i>	<i>27,09</i>	<i>24,70</i>	<i>35,06</i>	<i>23,71</i>	<i>30,88</i>	<i>29,28</i>	<i>30,28</i>	<i>32,87</i>	<i>33,40</i>
	Totale Votanti	279	336	278	301	268	356	235	320	306	326	337	3342
	<i>Percentuale votanti (s</i>	<i>29,56</i>	<i>35,59</i>	<i>29,45</i>	<i>31,89</i>	<i>28,39</i>	<i>37,71</i>	<i>24,89</i>	<i>33,90</i>	<i>32,42</i>	<i>34,53</i>	<i>35,70</i>	<i>35,29</i>
Dom. 07-giu h.19	Votanti Maschi	234	261	244	250	259	310	242	262	260	294	279	2895
	<i>Percentuale Maschi</i>	<i>52,94</i>	<i>59,05</i>	<i>55,20</i>	<i>56,56</i>	<i>58,60</i>	<i>70,14</i>	<i>54,75</i>	<i>59,28</i>	<i>58,82</i>	<i>66,52</i>	<i>63,12</i>	<i>62,24</i>
	Votanti femmine	276	266	252	225	241	315	255	256	277	282	273	2918
	<i>Percentuale Femmine</i>	<i>54,98</i>	<i>52,99</i>	<i>50,20</i>	<i>44,82</i>	<i>48,01</i>	<i>62,75</i>	<i>50,80</i>	<i>51,00</i>	<i>55,18</i>	<i>56,18</i>	<i>54,38</i>	<i>60,54</i>
	Totale Votanti	510	527	496	475	500	625	497	518	537	576	552	5813
	<i>Percentuale votanti (s</i>	<i>54,03</i>	<i>55,83</i>	<i>52,54</i>	<i>50,32</i>	<i>52,97</i>	<i>66,21</i>	<i>52,65</i>	<i>54,87</i>	<i>56,89</i>	<i>61,02</i>	<i>58,47</i>	<i>61,38</i>
Dom. 07-giu h.22	Votanti Maschi	281	334	302	304	302	383	317	325	319	359	335	3561
	<i>Percentuale Maschi</i>	<i>63,57</i>	<i>75,57</i>	<i>68,33</i>	<i>68,78</i>	<i>68,33</i>	<i>86,65</i>	<i>71,72</i>	<i>73,53</i>	<i>72,17</i>	<i>81,22</i>	<i>75,79</i>	<i>76,56</i>
	Votanti femmine	330	332	285	287	287	379	335	322	339	369	328	3593
	<i>Percentuale Femmine</i>	<i>65,74</i>	<i>66,14</i>	<i>56,77</i>	<i>57,17</i>	<i>57,17</i>	<i>75,50</i>	<i>66,73</i>	<i>64,14</i>	<i>67,53</i>	<i>73,51</i>	<i>65,34</i>	<i>74,54</i>
	Totale Votanti	611	666	587	591	589	762	652	647	658	728	663	7154
	<i>Percentuale votanti (s</i>	<i>64,72</i>	<i>70,55</i>	<i>62,18</i>	<i>62,61</i>	<i>62,39</i>	<i>80,72</i>	<i>69,07</i>	<i>68,54</i>	<i>69,70</i>	<i>77,12</i>	<i>70,23</i>	<i>75,54</i>

ELEZIONI COMUNALI 6 e 7 giugno 2009

RIEPILOGO GENERALE PER SEZIONE

	Sez. 1	Sez. 2	Sez. 3	Sez. 4	Sez. 5	Sez. 6	Sez. 7	Sez. 8	Sez. 9	Sez. 10	Sez. 11	TOTALE
Elettori maschi	442	435	375	425	380	475	419	413	396	473	418	4651
Elettrici femmine	502	448	395	441	385	476	449	423	422	479	400	4820
Totale elettori	944	883	770	866	765	951	868	836	818	952	818	9471
Votanti maschi	281	334	302	304	302	383	317	325	319	359	335	3561
Votanti femmine	330	332	285	287	287	379	335	322	339	369	328	3593
Totale votanti	611	666	587	591	589	762	652	647	658	728	663	7154
Percentuale votanti	64,72	75,42	76,23	68,24	76,99	80,13	75,12	77,39	80,44	76,47	81,05	75,54
Voti Validi	571	631	555	563	568	730	619	609	624	688	638	6796
Pizzagalli Sandro 	46	56	57	53	65	60	49	47	40	62	40	575
% lista 1 / voti validi	8,06	8,87	10,27	9,41	11,44	8,22	7,92	7,72	6,41	9,01	6,27	8,46
Laganà Massimiliano 	7	15	5	19	9	15	8	16	4	13	6	117
% lista 2 / voti validi	1,23	2,38	0,90	3,37	1,58	2,05	1,29	2,63	0,64	1,89	0,94	1,72
Casadei Paolo 	171	237	204	227	199	285	249	215	164	228	242	2421
% lista 3 / voti validi	29,95	37,56	36,76	40,32	35,04	39,04	40,23	35,30	26,28	33,14	37,93	35,62
Giannini Stefano 	347	323	289	264	295	370	313	331	416	385	350	3683
% lista 4 / voti validi	60,77	51,19	52,07	46,89	51,94	50,68	50,57	54,35	66,67	55,96	54,86	54,19
NULLE	23	15	14	8	7	21	12	16	16	13	11	156
% (sui votanti) nulle	3,76	2,25	2,39	1,35	1,19	2,76	1,84	2,47	2,43	1,79	1,66	2,18
Bianche	17	20	17	20	14	11	21	22	18	27	14	201
% (sui votanti) bianche	2,78	3,00	2,90	3,38	2,38	1,44	3,22	3,40	2,74	3,71	2,11	2,81
Cont. non assegnati	0	0	1	0	0	0	0	0	0	0	0	1
% (sui votanti) non ass.ti	0,00	0,00	0,17	0,00	0,00	0,00	0,00	0,00	0,00	0,00	0,00	0,01



LISTA n. 1: - Sinistra Critica -

VOTI %

Sandro Pizzagalli**575 8,46**

CANDIDATI Consiglio Comunale	Sez. 1	Sez. 2	Sez. 3	Sez. 4	Sez. 5	Sez. 6	Sez. 7	Sez. 8	Sez. 9	Sez. 10	Sez. 11	TOTALE	% voti della lista	Graduatoria
RONCHI Lucilla Ketti	0	1	3	2	6	1	0	0	0	0	0	13	2,26	1
DELBIANCO Wilma	0	0	0	0	0	0	0	0	1	0	0	1	0,17	2
GORGHETTO Tatiana	0	0	0	1	0	0	0	0	0	0	0	1	0,17	3
GIOMMI Lucia	0	0	0	1	0	0	0	0	0	0	0	1	0,17	4
PIZZAGALLI Claudia	0	1	0	0	0	0	0	0	0	0	0	1	0,17	5
ARCANGELI Dino	0	0	0	0	0	0	0	0	0	0	0	0	0,00	6
MULAZZANI Tiziana	0	0	0	0	0	0	0	0	0	0	0	0	0,00	7
BACCHINI Stefano	0	0	0	0	0	0	0	0	0	0	0	0	0,00	8
MANCINI Giacomo	0	0	0	0	0	0	0	0	0	0	0	0	0,00	9
PECCI Emanuela	0	0	0	0	0	0	0	0	0	0	0	0	0,00	10
DONOFRIO Daniele	0	0	0	0	0	0	0	0	0	0	0	0	0,00	11
RENZI Filippo	0	0	0	0	0	0	0	0	0	0	0	0	0,00	12
GUANTI Stefania	0	0	0	0	0	0	0	0	0	0	0	0	0,00	13
DENICOLO' Daniele	0	0	0	0	0	0	0	0	0	0	0	0	0,00	14
MICHELACCI Elisa	0	0	0	0	0	0	0	0	0	0	0	0	0,00	15
FACCIANI Mariangela	0	0	0	0	0	0	0	0	0	0	0	0	0,00	16
ARCANGELI Alba	0	0	0	0	0	0	0	0	0	0	0	0	0,00	17
Senza preferenza	46	54	54	49	59	59	49	47	39	62	40	558	97,04	
Totali	46	56	57	53	65	60	49	47	40	62	40	575	100	



LISTA n. 2: - Misano Futura-

VOTI %

Massimiliano Laganà

117 1,72

CANDIDATI Consiglio Comunale	Sez. 1	Sez. 2	Sez. 3	Sez. 4	Sez. 5	Sez. 6	Sez. 7	Sez. 8	Sez. 9	Sez. 10	Sez. 11	TOTALE	% voti della lista	Graduatoria
MULAZZANI Agostino	0	0	0	0	0	2	0	4	0	2	0	8	6,84	1
CORSINI Claudia	0	0	0	2	0	0	0	0	0	0	0	2	1,71	2
PISAPIA FIORE Sergio	0	0	0	1	0	0	0	0	0	0	0	1	0,85	3
STECCA Loris	0	0	0	0	0	0	0	0	0	0	0	0	0,00	4
URBINATI Maurizio	0	0	0	0	0	0	0	0	0	0	0	0	0,00	5
BIOTTI Gabriele	0	0	0	0	0	0	0	0	0	0	0	0	0,00	6
GALLERANI Stefania	0	0	0	0	0	0	0	0	0	0	0	0	0,00	7
LERARIO Davide	0	0	0	0	0	0	0	0	0	0	0	0	0,00	8
RESCH Daniela	0	0	0	0	0	0	0	0	0	0	0	0	0,00	9
DE MEO Giuseppe	0	0	0	0	0	0	0	0	0	0	0	0	0,00	10
CIPPONE Claudio	0	0	0	0	0	0	0	0	0	0	0	0	0,00	11
BALESTRA Antonietta	0	0	0	0	0	0	0	0	0	0	0	0	0,00	12
SERRONE Mario	0	0	0	0	0	0	0	0	0	0	0	0	0,00	13
LA GATTA Luigi	0	0	0	0	0	0	0	0	0	0	0	0	0,00	14
SEDIOLI Barbara	0	0	0	0	0	0	0	0	0	0	0	0	0,00	15
BELLUCCI Antonio	0	0	0	0	0	0	0	0	0	0	0	0	0,00	16
RIGHINI Nino	0	0	0	0	0	0	0	0	0	0	0	0	0,00	17
PEDE Francesca	0	0	0	0	0	0	0	0	0	0	0	0	0,00	18
LUPO Simone	0	0	0	0	0	0	0	0	0	0	0	0	0,00	19
Senza preferenza	7	15	5	16	9	13	8	12	4	11	6	106	90,60	
Totali	7	15	5	19	9	15	8	16	4	13	6	117	100	



LISTA n. 3: - PDL - LEGA NORD -

VOTI %

Paolo Casadei

2421 35,62

CANDIDATI Consiglio Comunale	Sez. 1	Sez. 2	Sez. 3	Sez. 4	Sez. 5	Sez. 6	Sez. 7	Sez. 8	Sez. 9	Sez. 10	Sez. 11	TOTALE	% voti della lista	Graduatoria
MIGNANI Antonio	11	10	13	9	7	22	28	18	8	20	10	156	6,44	1
ZANGARI Rosario	7	32	14	12	6	34	3	1	1	9	1	120	4,96	2
VANDI Maurizio	5	14	10	5	9	12	11	16	0	3	10	95	3,92	3
SENSOLI Marco	1	5	0	4	6	9	17	23	12	1	6	84	3,47	4
PESARESI Sonia	10	9	8	6	4	2	0	5	6	12	7	69	2,85	5
PADULA Luigi	7	8	12	5	17	9	2	1	4	0	0	65	2,68	6
D'ANGELO Eros	1	3	0	0	3	12	7	18	3	0	4	51	2,11	7
DIGLIO Luigi	1	0	7	0	0	0	0	0	0	5	17	30	1,24	8
CASADEI Stefania	2	1	0	0	0	2	2	0	3	0	17	27	1,12	9
CORNO Gabriella	0	2	0	16	0	0	0	0	3	1	1	23	0,95	10
D'AMBRA Fabrizio	6	0	2	11	1	1	2	0	0	0	0	23	0,95	11
BATTARRA Rodolfo	0	4	1	1	0	1	2	0	0	8	0	17	0,70	12
SERAFINI Andrea	2	1	9	1	2	0	0	0	0	0	0	15	0,62	13
CERRI Massimo	0	0	0	3	2	7	0	1	0	0	0	13	0,54	14
MUCCIOLI Andrea	3	0	5	2	0	2	0	0	0	0	0	12	0,50	15
MARCHI Massimiliano	0	0	0	0	0	0	0	0	0	6	0	6	0,25	16
BELLANTONI Loris	0	0	0	0	2	0	0	0	0	0	0	2	0,08	17
MOLINARI Maurizio	0	0	1	0	0	0	0	0	0	0	0	1	0,04	18
MINGOZZI Maurizio	0	0	0	0	0	0	0	0	1	0	0	1	0,04	19
OLMEDA Mara	0	0	0	0	0	0	0	0	0	0	0	0	0,00	20
Senza preferenza	115	148	122	152	140	172	175	132	123	163	169	1611	66,54	
Totali	171	237	204	227	199	285	249	215	164	228	242	2421	100	



LISTA n. 4: - Centrosinistra -

VOTI %

Stefano Giannini**3683 54,19**

CANDIDATI Consiglio Comunale	Sez. 1	Sez. 2	Sez. 3	Sez. 4	Sez. 5	Sez. 6	Sez. 7	Sez. 8	Sez. 9	Sez. 10	Sez. 11	TOTALE	% voti della lista	Graduatoria
BASCHETTI Claudio	15	27	31	24	31	11	24	12	13	3	4	195	5,29	1
SIGNORINI Livia	18	14	19	27	4	7	8	3	6	46	4	156	4,24	2
D'ACHILLE Fabio	3	6	0	1	1	5	6	6	4	8	103	143	3,88	3
SEMPRINI Ivan	58	19	14	8	10	4	3	6	4	2	6	134	3,64	4
PICCIONI Fabrizio	2	0	2	3	2	7	2	0	2	111	1	132	3,58	5
FERRI Giuseppina	5	10	17	6	4	14	18	9	8	14	6	111	3,01	6
GIANOTTI Paola	1	10	4	0	0	4	3	1	86	1	0	110	2,99	7
CECCHINI Marina	7	8	5	4	13	36	7	4	6	10	5	105	2,85	8
VALENTINI Filippo	7	10	14	16	14	6	10	5	13	5	3	103	2,80	9
GIOVANETTI Daniele	2	3	3	5	7	11	17	42	2	0	0	92	2,50	10
SILIQVINI Davide	3	5	1	1	5	7	27	30	3	2	1	85	2,31	11
FABBRI Mauro	0	3	1	0	0	0	0	4	73	2	0	83	2,25	12
TIRAFERRI Silvia	28	12	5	2	6	1	5	10	1	5	1	76	2,06	13
COCCIA Katia	2	1	2	0	0	1	8	1	4	5	43	67	1,82	14
BERTUCCIOLI Valerio	5	3	7	12	2	16	2	2	3	3	5	60	1,63	15
LANZETTI Marco	1	6	7	4	0	6	2	12	5	3	10	56	1,52	16
BRONZETTI Mara	1	7	8	7	19	6	2	1	0	1	1	53	1,44	17
BORRINI Marco	16	2	8	8	5	3	2	1	0	1	5	51	1,38	18
PRONTI Attilio	7	2	2	7	3	3	0	1	7	5	2	39	1,06	19
TIRAFERRI Angela	4	6	8	0	3	5	1	0	1	1	0	29	0,79	20
Senza preferenza	162	169	131	129	166	217	166	181	175	157	150	1803	48,95	
Totali	347	323	289	264	295	370	313	331	416	385	350	3683	100	