













ELEZIONI EUROPEE 25 MAGGIO 2014 - Circoscrizione Nord-Est

			SEZ. N. 1	%	SEZ. N. 2	%	SEZ. N. 3	%	SEZ. N. 4	%	SEZ. N. 5	%	SEZ. N. 6	%	SEZ. N. 7	%	SEZ. N. 8	%	SEZ. N. 9	%	SEZ. N. 10	%	SEZ. N. 11	%	TOT.	%
MOVIMENTO 5 STELLE	N. 1		166	29,70	167	29,20	149	29,92	161	31,02	170	32,02	278	35,15	216	31,81	180	27,65	173	27,29	187	25,83	180	28,48	2.027	29,85
PARTITO DEMOCRATICO	N. 2		267	47,76	261	45,63	201	40,36	203	39,11	233	43,88	346	43,74	308	45,36	327	50,23	344	54,26	329	45,44	297	46,99	3.116	45,89
FORZA ITALIA	N. 3		59	10,55	74	12,94	91	18,27	110	21,19	62	11,68	82	10,37	98	14,43	70	10,75	69	10,88	94	12,98	94	14,87	903	13,30
SVP	N. 4		-	-	2	0,35	-	-	-	-	-	-	1	0,13	1	0,15	-	-	-	-	-	-	-	-	4	0,06
NUOVO CENTRO DESTRA - UDC	N. 5		18	3,22	9	1,57	4	0,80	4	0,77	12	2,26	12	1,52	7	1,03	16	2,46	9	1,42	18	2,49	14	2,22	123	1,81
FRATELLI D'ITALIA – ALLEANZA NAZIONALE	N. 6		8	1,43	16	2,80	12	2,41	12	2,31	15	2,82	19	2,40	16	2,36	19	2,92	6	0,95	37	5,11	8	1,27	168	2,47
SCELTA EUROPEA CON GUY VERHOFSTADT	N. 7		2	0,36	4	0,70	1	0,20	3	0,58	4	0,75	1	0,13	3	0,44	1	0,15	1	0,16	2	0,28	2	0,32	24	0,35
ITALIA DEI VALORI	N. 8		1	0,18	2	0,35	5	1,00	3	0,58	4	0,75	1	0,13	1	0,15	1	0,15	3	0,47	1	0,14	2	0,32	24	0,35
IO CAMBIO MAIE	N. 9		1	0,18	-	-	-	-	1	0,19	2	0,38	-	-	1	0,15	1	0,15	-	-	-	-	1	0,16	7	0,10
FEDERAZIONE VERDI – GREEN ITALIA	N. 10		2	0,36	6	1,05	4	0,80	4	0,77	2	0,38	4	0,51	10	1,47	3	0,46	6	0,95	6	0,83	3	0,47	50	0,74
L'ALTRA EUROPA CON TSIPRAS	N. 11		14	2,50	15	2,62	17	3,41	4	0,77	10	1,88	14	1,77	6	0,88	12	1,84	7	1,10	30	4,14	10	1,58	139	2,05
LEGA NORD	N. 12		21	3,76	16	2,80	14	2,81	14	2,70	17	3,20	33	4,17	12	1,77	21	3,23	16	2,52	20	2,76	21	3,32	205	3,02
TOTALE VOTI LISTE			559	93,95	572	97,78	498	96,51	519	97,56	531	96,90	791	96,23	679	97,98	651	97,46	634	97,24	724	96,53	632	96,34	6.790	96,76
SCHEDE BIANCHE			9	1,51	6	1,03	4	0,78	4	0,75	10	1,82	10	1,22	9	1,30	9	1,35	6	0,92	16	2,13	6	0,91	89	1,27
VOTI NULLI			20	3,36	7	1,20	14	2,71	9	1,69	7	1,28	20	2,43	5	0,72	8	1,20	12	1,84	10	1,33	18	2,74	130	1,85
VOTI CONT E NON ASSEGN.			7	1,18	-	-	-	-	-	-	-	-	1	0,12	-	-	-	-	-	-	-	-	-	-	8	0,11
VOTANTI			595	61,66	585	67,09	516	65,98	532	62,59	548	71,82	822	75,34	693	69,86	668	69,73	652	75,03	750	72,67	656	75,66	7.017	69,88
votanti maschi			283	61,52	292	67,75	263	68,85	273	64,39	270	72,78	422	76,59	346	71,64	339	72,75	318	75,00	386	73,11	332	75,63	3.524	71,06
votanti femmine			312	61,78	293	66,44	253	63,25	259	60,80	278	70,92	400	74,07	347	68,17	329	66,87	334	75,06	364	72,22	324	75,70	3.493	68,73
ELETTORI			965	=	872	=	782	=	850	=	763	=	1.091	=	992	=	958	=	869	=	1.032	=	867	=	10.041	=
elettori maschi			460	=	431	=	382	=	424	=	371	=	551	=	483	=	466	=	424	=	528	=	439	=	4.959	=
elettori femmine			505	=	441	=	400	=	426	=	392	=	540	=	509	=	492	=	445	=	504	=	428	=	5.082	=