

ELEZIONI REGIONALI - 23 NOVEMBRE 2014
V O T A N T I











VOTANTI	SEZ. N. 1	%	SEZ. N. 2	%	SEZ. N. 3	%	SEZ. N. 4	%	SEZ. N. 5	%	SEZ. N. 6	%	SEZ. N. 7	%	SEZ. N. 8	%	SEZ. N. 9	%	SEZ. N. 10	%	SEZ. N. 11	%	TOT.	%
DOMENICA - ORE 12:00	74	7,29	57	6,33	64	8,01	75	8,73	65	8,59	74	6,72	62	6,18	68	7,02	73	8,34	59	5,73	77	8,84	748	7,35
DOMENICA - ORE 19:00	231	22,76	179	19,89	177	22,15	196	22,82	183	24,17	242	21,98	217	21,64	225	23,24	257	29,37	242	23,50	243	27,90	2.392	23,50
DOMENICA - ORE 23:00 DEFINITIVO																								
MASCHI	133	26,92	133	30,16	114	28,93	134	31,16	131	35,12	163	29,37	148	30,27	161	34,48	171	39,68	152	28,84	160	36,20	1.600	31,73
FEMMINE	134	25,72	117	25,49	100	24,69	94	21,91	114	29,69	157	28,75	127	24,71	132	26,35	148	33,33	134	26,64	144	33,57	1.401	27,28
TOTALE	267	26,31	250	27,78	214	26,78	228	26,54	245	32,36	320	29,06	275	27,42	293	30,27	319	36,46	286	27,77	304	34,90	3.001	29,49
MASCHI	494	=	441	=	394	=	430	=	373	=	555	=	489	=	467	=	431	=	527	=	442	=	5.043	=
FEMMINE	521	=	459	=	405	=	429	=	384	=	546	=	514	=	501	=	444	=	503	=	429	=	5.135	=
TOTALE ELETTORI	1.015	=	900	=	799	=	859	=	757	=	1.101	=	1.003	=	968	=	875	=	1.030	=	871	=	10.178	=

ELEZIONI REGIONALI - 23 NOVEMBRE 2014







CANDIDATI PRESIDENTI

CANDIDATI PRESIDENTI	SEZ. N. 1	%	SEZ. N. 2	%	SEZ. N. 3	%	SEZ. N. 4	%	SEZ. N. 5	%	SEZ. N. 6	%	SEZ. N. 7	%	SEZ. N. 8	%	SEZ. N. 9	%	SEZ. N. 10	%	SEZ. N. 11	%	TOT.	%
1 MAZZANTI MAURIZIO	3	1,17	3	1,24	2	0,98	3	1,33	-	-	1	0,32	2	0,75	5	1,80	1	0,32	1	0,36	-	-	21	0,72
2 BONACCINI STEFANO	129	50,39	108	44,81	87	42,65	93	41,33	100	42,37	149	48,38	130	49,06	137	49,28	184	58,23	128	46,21	152	50,67	1.397	48,07
3 FABBRI ALAN	54	21,09	71	29,46	59	28,92	75	33,33	76	32,20	69	22,40	77	29,06	75	26,98	65	20,57	75	27,08	70	23,33	766	26,36
4 QUINTAVALLA MARIA CRISTINA	4	1,56	1	0,41	7	3,43	5	2,22	7	2,97	4	1,30	3	1,13	3	1,08	-	-	8	2,89	3	1,00	45	1,55
5 GIBERTONI GIULIA	57	22,27	55	22,82	46	22,55	47	20,89	49	20,76	81	26,30	50	18,87	54	19,42	66	20,89	53	19,13	67	22,33	625	21,51
6 RONDONI ALESSANDRO	9	3,52	3	1,24	3	1,47	2	0,89	4	1,69	4	1,30	3	1,13	4	1,44	-	-	12	4,33	8	2,67	52	1,79
TOTALE VOTI LISTE REG.LI (b)	256	95,88	241	96,40	204	95,33	225	98,68	236	96,33	308	96,25	265	96,36	278	94,88	316	99,06	277	96,85	300	98,68	2.906	96,83
SCHEDE BIANCHE (c)	4	1,50	1	0,40	1	0,47	1	0,44	4	1,63	2	0,63	7	2,55	5	1,71	1	0,31	2	0,70	1	0,33	29	0,97
VOTI NULLI (d)	7	2,62	6	2,40	9	4,21	2	0,88	5	2,04	9	2,81	3	1,09	10	3,41	2	0,63	7	2,45	3	0,99	63	2,10
VOTI CONT E NON ASSEGN. (e)	-	-	2	-	-	-	-	-	-	-	1	0,09	-	-	-	-	-	-	-	-	-	-	3	0,03
VOTANTI	267	26,31	250	27,78	214	26,78	228	26,54	245	32,36	320	29,06	275	27,42	293	30,27	319	36,46	286	27,77	304	34,90	3.001	29,49
ELETTORI	1.015	=	900	=	799	=	859	=	757	=	1.101	=	1.003	=	968	=	875	=	1.030	=	871	=	10.178	=

ELEZIONI REGIONALI - 23 NOVEMBRE 2014
LISTE CIRCOSCRIZIONALI

L I S T A		SEZ. N. 1	%	SEZ. N. 2	%	SEZ. N. 3	%	SEZ. N. 4	%	SEZ. N. 5	%	SEZ. N. 6	%	SEZ. N. 7	%	SEZ. N. 8	%	SEZ. N. 9	%	SEZ. N. 10	%	SEZ. N. 11	%	TOT. Prov.	%	TOT. Reg.	%
Lista Reg.le N. 1	L. Prov. N. 1																										
<u>MAZZANTI MAURIZIO</u>		3	1,22	3	1,30	4	2,02	3	1,41	-	-	2	0,67	1	0,39	5	1,86	1	0,33	1	0,37	-	-	23	0,82	21	0,72
Lista Reg.le N. 2	L. Prov. N. 2																										
		9	3,67	6	2,60	6	3,03	7	3,29	6	2,60	12	4,00	4	1,56	1	0,37	3	0,98	2	0,74	9	3,10	65	2,31		
	L. Prov. N. 3																										
<u>BONACCINI STEFANO</u>		112	45,71	95	41,13	76	38,38	83	38,97	91	39,39	131	43,67	121	47,08	131	48,70	168	55,08	113	41,85	135	46,55	1.256	44,71	1.397	48,07
	L. Prov. N. 4																										
		-	-	1	0,43	1	0,51	2	0,94	1	0,43	4	1,33	3	1,17	1	0,37	9	2,95	10	3,70	1	0,34	33	1,17		
Lista Reg.le N. 3	L. Prov. N. 5																										
		9	3,67	7	3,03	-	-	5	2,35	5	2,16	5	1,67	7	2,72	3	1,12	8	2,62	10	3,70	4	1,38	63	2,24		
	L. Prov. N. 6																										
<u>FABBRI ALAN</u>		35	14,29	48	20,78	30	15,15	45	21,13	53	22,94	33	11,00	47	18,29	46	17,10	36	11,80	45	16,67	37	12,76	455	16,20	766	26,36
	L. Prov. N. 7																										
		7	2,86	15	6,49	28	14,14	17	7,98	18	7,79	29	9,67	18	7,00	22	8,18	17	5,57	17	6,30	29	10,00	217	7,73		
Lista Reg.le N. 4	L. Prov. N. 8																										
<u>QUINTAVALLA MARIA CRISTINA</u>		5	2,04	1	0,43	7	3,54	5	2,35	7	3,03	3	1,00	3	1,17	3	1,12	-	-	8	2,96	2	0,69	44	1,57	45	1,55
Lista Reg.le N. 5	L. Prov. N. 9																										
<u>GIBERTONI GIULIA</u>		56	22,86	53	22,94	43	21,72	45	21,13	46	19,91	77	25,67	49	19,07	53	19,70	63	20,66	52	19,26	65	22,41	602	21,43	625	21,51
Lista Reg.le N. 6	L. Prov. N. 10																										
<u>RONDONI ALESSANDRO</u>		9	3,67	2	0,87	3	1,52	1	0,47	4	1,73	4	1,33	4	1,56	4	1,49	-	-	12	4,44	8	2,76	51	1,82	52	1,79
TOTALE VOTI LISTE CIRC.LI (a)		245	91,76	231	92,40	198	92,52	213	93,42	231	94,29	300	93,75	257	93,45	269	91,81	305	95,61	270	94,41	290	95,39	2.809	93,60	2.906	96,83
TOT.VOTI VALI SOLI PRESIDENTI (b)		11	4,12	10	4,00	6	2,80	12	5,26	5	2,04	8	2,50	8	2,91	9	3,07	11	3,45	7	2,45	10	3,29	97	3,23		
SCHEDE BIANCHE (c)		4	1,50	1	0,40	1	-	1	0,44	4	1,63	2	0,63	7	2,55	5	1,71	1	0,31	2	0,70	1	0,33	29	0,97	29	0,97
VOTI NULLI (d)		7	2,62	6	2,40	9	4,21	2	0,88	5	2,04	9	2,81	3	1,09	10	3,41	2	0,63	7	2,45	3	0,99	63	2,10	63	2,10
VOTI CONT E NON ASSEGN. (e)		-	-	2	-	-	-	-	-	-	-	1	0,09	-	-	-	-	-	-	-	-	-	-	3	0,03	3	0,03
VOTANTI (a+b+c+d+e)		267	26,31	250	27,78	214	26,78	228	26,54	245	32,36	320	29,06	275	27,42	293	30,27	319	36,46	286	27,77	304	34,90	3.001	29,49	3.001	29,49
ELETTORI		1.015	=	900	=	799	=	859	=	757	=	1.101	=	1.003	=	968	=	875	=	1.030	=	871	=	10.178	=	10.178	=

ELEZIONI REGIONALI - 23 NOVEMBRE 2014
VOTI DI PREFERENZA

LISTE	CANDIDATI	SEZ. 1	SEZ. 2	SEZ. 3	SEZ. 4	SEZ. 5	SEZ. 6	SEZ. 7	SEZ. 8	SEZ. 9	SEZ. 10	SEZ. 11	TOT.
Lista N. 1 Liberi cittadini per l'Emilia Romagna 	Ferri Stefania	-	1	1	-	-	-	-	-	-	-	-	2
	Novelli Andrea	-	1	-	-	-	-	-	-	-	-	-	1
	Pari Sauro	-	-	-	-	-	-	-	-	1	-	-	1
		-	-	-	-	-	-	-	-	-	-	-	-
	<i>Totale voti preferenza</i>	0	2	1	0	0	0	0	0	1	0	0	4
Lista N. 2 Sinistra Ecologia Libertà 	Arlotti Barbara	3	3	2	1	2	2	1	-	-	-	3	17
	Pulimanti Giancarlo	-	-	-	-	-	1	-	-	-	-	-	1
	Rinaldi Danilo	3	-	3	-	1	1	-	-	-	-	1	9
	Zavoli Cinzia	-	-	-	-	-	1	-	-	-	-	1	2
	<i>Totale voti preferenza</i>	6	3	5	1	3	5	1	0	0	0	5	29
Lista N. 3 Partito Democratico 	Alvisi Sonia	5	5	1	2	3	6	3	4	8	3	1	41
	D'Andrea Christian	19	26	13	10	21	44	26	40	60	23	15	297
	Pruccoli Giorgio	13	2	2	13	9	7	14	10	7	9	43	129
	Rossi Nadia	19	9	-	8	10	12	25	21	17	10	36	167
	<i>Totale voti preferenza</i>	56	42	16	33	43	69	68	75	92	45	95	634
Lista N. 4 Emilia Romagna Civica 	Bossoli Stelio	-	1	-	2	1	3	2	1	8	6	1	25
	Bottiroli Silvia	-	-	-	-	-	-	-	-	-	-	-	-
	Giordano Emanuele	-	-	-	-	-	-	-	-	-	-	-	-
	Sanchi Anna Maria	-	-	-	-	-	-	-	-	-	-	-	-
	<i>Totale voti preferenza</i>	0	1	0	2	1	3	2	1	8	6	1	25
Lista N. 5 Fratelli d'Italia 	Renzi Gioenzo	-	4	-	2	-	1	-	-	1	1	-	9
	Brandi Federico	-	-	-	-	1	-	-	-	-	-	-	1
	Carrano Vanessa	2	-	-	-	1	-	-	-	-	-	-	3
	Colombo Beatriz	1	-	-	-	-	-	1	-	-	3	1	6
	<i>Totale voti preferenza</i>	3	4	0	2	2	1	1	0	1	4	1	19
Lista N. 6 Lega Nord 	Galli Brunoangelo	-	5	2	-	-	3	2	5	-	3	2	22
	Bossari Cristina	-	3		2	-	-	1	1	-	-	-	7
	Cecchini Marco	-	5	1	3	-	3	-	3	1	2	2	20
		-	-	-	-	-	-	-	-	-	-	-	-
	<i>Totale voti preferenza</i>	0	13	3	5	0	6	3	9	1	5	4	49

Comune di Misano Adriatico

Ufficio Elettorale

<div>Lista N. 7</div> <div>Forza Italia</div> <div></div>	Lombardi Marco	-	-	9	1	3	2	1	2	-	1	6	25
	D'Amico Francesca	-	-	-	-	-	-	-	-	-	-	-	-
	Fabbri Licia	1	2	4	2	2	4	5	9	1	8	9	47
	Russo Angelo	-	-	1	-	2	-	-	-	-	-	-	3
	Totale voti preferenza	1	2	14	3	7	6	6	11	1	9	15	75
<div>Lista N. 8</div> <div>L'altra Emilia Romagna</div> <div></div>	Pazzaglia Fabio	2	-	-	1	-	1	-	-	-	1	-	5
	Tonini Annarita	-	-	-	-	-	-	-	-	-	-	-	-
	Valentini Sergio	-	-	-	-	2	-	-	-	-	-	-	2
	Garattoni Morena	-	-	-	1	-	-	-	-	-	-	-	1
	Totale voti preferenza	2	0	0	2	2	1	0	0	0	1	0	8
<div>Lista N. 9</div> <div>Movimento 5 Stelle</div> <div></div>	Battistel Fausto Antonino	4	4	5	2	3	4	1	-	6	1	7	37
	Sensoli Raffaella	6	5	4	2	1	7	2	1	10	7	7	52
	Monti Stefano	3	4	1	1	2	7	5	5	5	8	4	45
	Cipolletta Elena	1	2	-	-	1	-	2	1	2	-	2	11
	Totale voti preferenza	14	15	10	5	7	18	10	7	23	16	20	145
<div>Lista N. 10</div> <div>NCD Emilia-Romagna Popolare</div> <div></div>	Di Campi Addolorata detta "Ada"	2	2	-	-	-	-	1	-	-	7	-	12
	Gaudenzi Simona	-	-	-	-	1	3	-	-	-	1	1	6
	Giudici Eraldo	5	2	1	-	1	-	2	-	-	9	2	22
	Monticelli Ivan	-	-	-	-	-	1	-	-	-	-	-	1
	Totale voti preferenza	7	4	1	0	2	4	3	0	0	17	3	41
TOTALE VOTI LISTE PROV.LI		89	86	50	53	67	113	94	103	127	103	144	1.029